



Algebris Strategic Credit Fund (UCITS)

B EUR (Accumulo)

Dicembre 2024

I rendimenti passati non sono indicativi di quelli futuri.

| Condizioni | |
|----------------------------------|--------------|
| Patrimonio (€): | 37.0mln |
| Data di Lancio del Fondo: | 22.05.2023 |
| Domicilio: | Irlanda |
| Valuta base del Fondo: | EUR |
| Liquidità: | Giornaliera |
| Rating ESG MSCI: | AA |
| Codice ISIN: | IE000T655LS8 |
| Commissione di Gestione: | 0.30% |

| Dettagli del Fondo | |
|---|-------|
| N. di Obbligazioni / N. di Emittenti | 83/61 |
| Duration Tassi | 3.1 |
| Rating Medio | BBB- |
| Yield to Maturity | 3.7% |
| Yield to Call | 3.5% |
| % Obbligazioni HY | 34% |
| % Emittenti HY | 19% |

Nota: Il rating medio è calcolato utilizzando un modello interno basato sui rating delle principali agenzie e include tutti i titoli obbligazionari dotati di rating, i fondi di liquidità e il cash. I rendimenti sono coperti su EUR, al lordo delle commissioni. I rendimenti escludono gli interessi generati dalla liquidità detenuta dal Fondo. Fonte: Bloomberg Finance L.P., Algebris Investments

| Sintesi di Performance | |
|------------------------------------|--------|
| Rendimento dal Lancio | 14.55% |
| Rendimenti Annualizzati (%) | 8.71% |
| Volatilità Annualizzata | 2.41% |
| Indice Sharpe | 2.77% |
| Distribuzione Annuale 2023 | n/a |

Nota: Dati basati su rendimenti della classe B EUR (ad accumulato), al netto di commissioni amministrative, di gestione e di performance, escludendo l'aggiustamento anti-diluzione (attualmente 0 bps). Il prezzo effettivo a cui l'investitore sottoscrive o riscatta le azioni varia, in funzione dell'aggiustamento anti-diluzione applicato nel giorno di negoziazione. "Distribuzione Annuale" fa riferimento alla relativa classe a distribuzione (Bd EUR). Data di lancio della classe: 22 maggio 2023. Fonte: BNP Paribas Fund Administration Services (Ireland) Limited, Morningstar

Obiettivo del Fondo

Il Fondo persegue un obiettivo d'investimento sostenibile ai sensi dell'Art. 9 SFDR, che consiste nel generare un impatto positivo in termini di sostenibilità ambientale e di standard sociali a livello mondiale.

Il Fondo mira a generare un reddito interessante e rendimenti corretti per il rischio positivi nel medio-lungo termine ed è gestito attivamente senza riferimento ad alcun benchmark.

Le esposizioni valutarie sono coperte in maniera sistematica.

L'investimento nel Fondo può essere adatto a investitori con un orizzonte di investimento a lungo termine.

Storico della Performance (Netta)

| | Rendimenti Cumulati (%) | | | | | | | | Rendimenti Annualizzati (%) | | | | |
|-------|-------------------------|--------|--------|--------|--------|--------|--------|------------|-----------------------------|--------|--------|--------|------------|
| | YTD | 1 Mese | 3 Mese | 6 Mese | 1 Anno | 3 Anni | 5 Anni | Dal Lancio | | 1 Anno | 3 Anni | 5 Anni | Dal Lancio |
| Fondo | 7.08 | 0.04 | 0.85 | 4.79 | 7.08 | N/A | N/A | 14.55 | Fondo | 7.08 | N/A | N/A | 14.55 |

| Rendimenti Annuali (%) | | | | | | | | | | | | | |
|------------------------|------|--|--|--|--|--|--|--|--|--|--|--|--|
| | 2024 | | | | | | | | | | | | |
| Fondo | 7.08 | | | | | | | | | | | | |

Nota: La performance mensile indicata è integrativa rispetto alla documentazione del fondo. I rendimenti sono al netto di commissioni amministrative e di gestione escludendo l'aggiustamento anti-diluzione. Il prezzo effettivo a cui l'investitore sottoscrive o riscatta le azioni varia, in funzione dell'aggiustamento anti-diluzione applicato nel giorno di negoziazione. Per ulteriori informazioni consultare il Prospetto. I dati di performance sono disponibili su Bloomberg con frequenza giornaliera. La performance e i costi possono variare in ragione delle fluttuazioni valutarie e dei tassi di cambio. Fonte: BNP Paribas Fund Administration Services (Ireland) Limited, Morningstar

Integrazione ESG

| | |
|---|---|
| Obiettivo d'Investimento Sostenibile (Art.9 SFDR) | ✓ |
| Integrazione ESG | ✓ |
| Lista delle Esclusioni | ✓ |
| Esclusioni - Normative | ✓ |
| Screening Best-in-Class | ✓ |
| Allineamento UN SDG | ✓ |
| Considerazione Principal Adverse Impacts | ✓ |
| Allineamento Net Zero | ✓ |

Top 10 Obbligazioni per Esposizione

| Nome | Emittente | Totale | Nome | Emittente | Totale |
|----------------------|------------------------|--------|-------------------------|---------------------------|--------|
| KPN 6 PERP | KONINKLIJKE KPN | 2.0% | CABKSM 6 1/8 05/30/34 | CAIXABANK | 1.5% |
| TSQ 6 7/8 02/01/26 | TOWNSQUARE MEDIA | 1.8% | VIEFP 5.993 PERP | VEOLIA ENVIRONNEMENT | 1.4% |
| WM 5.35 10/15/54 | WASTE MANAGEMENT | 1.6% | VERISR 5 1/2 05/15/30 | VERISURE HOLDING AB | 1.4% |
| MCGLN 4 7/8 09/26/31 | NATIONAL EXPRESS GROUP | 1.6% | BRITEL 8 3/8 12/20/2083 | BRITISH TELECOMMUNICATION | 1.4% |
| MHED 7 3/8 09/01/31 | MCGRAW-HILL EDUCATION | 1.6% | IBESM 4.247 PERP | IBERDROLA FINANZAS | 1.4% |

Nota: Esposizione espressa in percentuale delle masse gestite e arrotondata al decimale più vicino. Sono esclusi i derivati, i titoli governativi a breve termine, notes e le obbligazioni utilizzate per la gestione della liquidità. Fonte: Algebris Investments

Esposizione per Obiettivi di Sviluppo Sostenibile (UN SDG)

- 2 - Cibo
- 3 - Salute
- 6 - Acqua
- 7 - Energia Pulita
- 8 - Lavoro
- 9 - Infrastruttura
- 11 - Città
- 12 - Consumo
- 16 - Pace e Sicurezza
- 4 - Istruzione



Fonte: Algebris Investments. Per maggiori informazioni sugli Obiettivi di Sviluppo Sostenibile delle Nazioni Unite (UN SDG), si prega di far riferimento al sito: <https://sdgs.un.org/goals>

Il presente documento ha scopo promozionale. Prima di investire, leggere attentamente il Prospetto, il Supplemento del Fondo e il KID/KIID. La documentazione del Fondo è disponibile su www.algebris.com.

Per ulteriori informazioni si prega di contattare il proprio intermediario finanziario.

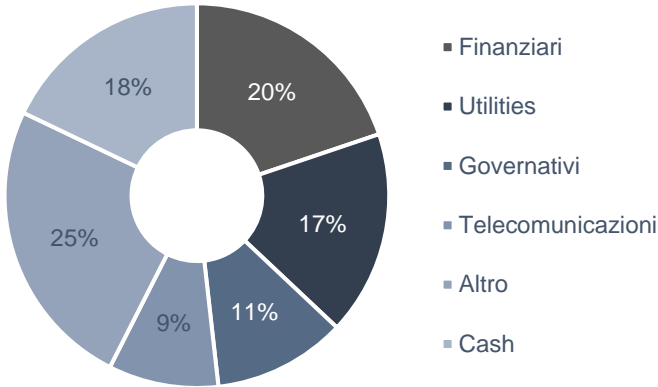


Algebris Strategic Credit Fund (UCITS)

B EUR (Accumulo)

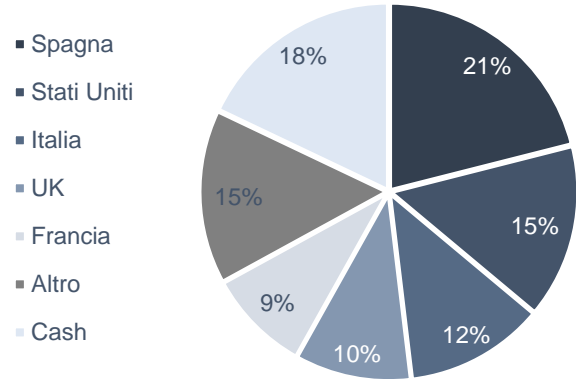
Dicembre 2024

Esposizione Settoriale



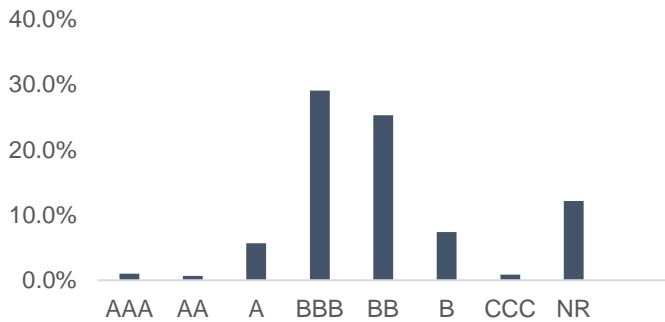
Nota: Esposizione espressa in percentuale delle masse gestite. Sono esclusi i future obbligazionari utilizzati per la copertura della duration, le opzioni su indici e altre coperture. L'allocazione potrebbe non sommare a 100% a causa di arrotondamenti. Fonte: Algebris Investments

Esposizione Geografica



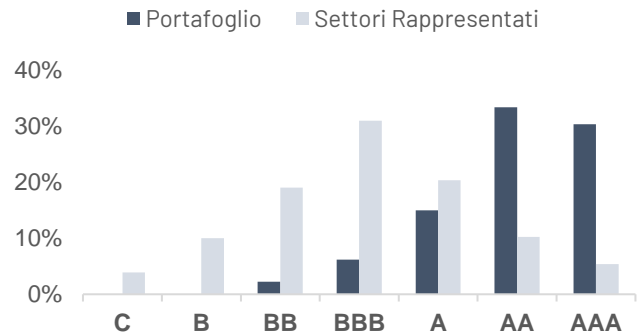
Nota: Esposizione espressa in percentuale delle masse gestite. Sono esclusi i future obbligazionari utilizzati per la copertura della duration, le opzioni su indici e altre coperture. L'allocazione potrebbe non sommare a 100% a causa di arrotondamenti. Fonte: Algebris Investments

Esposizione per Rating Obbligazioni



Nota: Esposizione espressa in percentuale delle masse gestite. Sono esclusi i future obbligazionari utilizzati per la copertura della duration, le opzioni su indici e altre coperture. Valutazioni calcolate utilizzando un modello interno. Fonte: FIS, Bloomberg Finance LP., Algebris Investments

Esposizione per Rating ESG



Fonte: Algebris Investments, basato su dati S&P RobecoSAM.

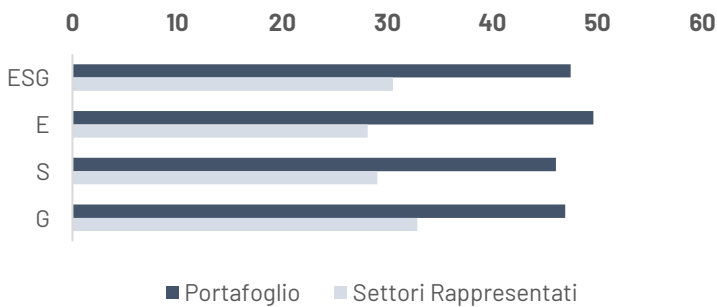
Nota 1: I punteggi ESG pubblicati da S&P RobecoSAM, variano su un intervallo da 0 (peggiore) a 100 (migliore) e sono tradotti in rating ESG su una scala da C (peggiore, sotto il 5° percentile) a AAA (migliore, sopra il 95° percentile). Nota 2: "Portafoglio" mostrano la scomposizione per rating ESG degli emittenti in portafoglio. "Settori Rappresentati" indica i settori rappresentati dagli emittenti detenuti in portafoglio e mostrano la scomposizione per rating ESG medio dei settori rappresentati in portafoglio.

Punteggio ESG
47

Copertura
79,4%

Rating ESG
A

Esposizione per Punteggio ESG



■ Portafoglio ■ Settori Rappresentati


Fonte: Algebris Investments, basato su dati S&P RobecoSAM.
Nota: I punteggi ESG di S&P Robeco SAM variano su un intervallo da 0 (peggiore) a 100 (migliore). "Titoli in Portafoglio" mostrano i punteggi ESG medi e le medie dei punteggi E, S, G degli emittenti in portafoglio, entrambi ponderati per la dimensione dell'investimento. "Settori Rappresentati" indica i settori rappresentati dagli emittenti detenuti in portafoglio e mostrano i punteggi medi ESG e E, S, G dei settori rappresentati in portafoglio, calcolati come medie semplici.

Esposizione per Gravità delle Controversie ESG

| Gravità | Totale ESG (%) | E (%) | S (%) | G (%) |
|---------------|----------------|-------|-------|-------|
| Trascurabile | 19% | 53% | 27% | 24% |
| Minima | 9% | 9% | 11% | 9% |
| Moderata | 15% | 23% | 26% | 22% |
| Significativa | 42% | 13% | 30% | 31% |
| Grave | 8% | 2% | 3% | 8% |
| Molto Grave | 7% | 1% | 3% | 6% |

Fonte: Algebris Investments, basato su dati Clarity AI

Nota: Le percentuali sono calcolate sul totale investito, le esposizioni potrebbero non sommare a 100% a causa di arrotondamenti. La gravità è valutata su una scala da 1 (Trascurabile) a 6 (Molto Grave); un punteggio pari a 0 indica che non è stata rilevata alcuna controversia.



Algebris Strategic Credit Fund (UCITS)

B EUR (Accumulo)

Dicembre 2024

Algebris

Algebris Investments è una società di gestione del risparmio globale, tradizionalmente specializzata nel settore finanziario, che investe in tutta la struttura di capitale, sia nell'azionario che nell'obbligazionario. Dalla fondazione nel 2006, abbiamo gradualmente ampliato le nostre competenze al credito globale, all'azionario italiano e alla transizione energetica "green", cogliendo nuove opportunità per creare valore. Algebris ha un team di 51 professionisti che si occupano d'investimenti e gestisce ~EUR 28.0 mld (incluso il capitale committed), ripartiti tra investimenti obbligazionari e azionari (dati al 31.12.2024).

Algebris (UK) Limited è autorizzata e regolata dalla Financial Conduct Authority. Algebris Investments (US) Inc. è registrata come Investment Advisor presso la SEC. Algebris Investments (Ireland) Limited è autorizzata e regolata dalla Banca Centrale d'Irlanda. Algebris Investments (Asia) Pte Ltd è registrata come Licensed Fund Management Company presso la Monetary Authority of Singapore. Algebris Investments K.K. è autorizzata dalla Financial Services Agency. www.algebris.com

Dettagli del Fondo

| Classe di Azioni | | | Codice Identificativo | |
|------------------|--------|---------------------------------|-----------------------|------------|
| Classe | Valuta | Investimento Minimo | ISIN | BBG ticker |
| B | EUR | €10,000 | IE000T655LS8 | ALGBRBE ID |
| | GBP | L'equivalente in GBP di €10,000 | IE0003HOKNO1 | ALGSSUI ID |
| | CHF | L'equivalente in CHF di €10,000 | IE0008UBNQ34 | ALGSUST ID |
| | USD | L'equivalente in USD di €10,000 | IE0003XULJL7 | ALGSUYT ID |
| Bd | EUR | €10,000 | IE000GOGSWZ6 | ALGSUSB ID |
| | GBP | L'equivalente in GBP di €10,000 | IE000ODBSZ27 | ALGSSDB ID |
| | CHF | L'equivalente in CHF di €10,000 | IE000X9XE2U4 | ALGBRLC ID |
| | USD | L'equivalente in USD di €10,000 | IE000JWHE3T2 | ALGSSTB ID |
| R | EUR | €10,000 | IE00092Y2E77 | ALGSUSR ID |
| | GBP | L'equivalente in GBP di €10,000 | IE000BXIUPP5 | ALGBRGB ID |
| | CHF | L'equivalente in CHF di €10,000 | IE00070CFQS6 | ALGHJKS ID |
| | USD | L'equivalente in USD di €10,000 | IE000QSC5SO7 | ALGSSBR ID |
| Rd | EUR | €10,000 | IE00090T32S8 | ALGBRDE ID |
| | GBP | L'equivalente in GBP di €10,000 | IE000YQKKQT8 | ALGHNHS ID |
| | CHF | L'equivalente in CHF di €10,000 | IE0009RDG1U6 | ALGBRDC ID |
| | USD | L'equivalente in USD di €10,000 | IE000X7AGIY5 | ALGBHGB ID |

Rischi Generali

- Poiché il Fondo investe in titoli di debito (es. obbligazioni), è soggetto al rischio di credito (il rischio che l'emittente di un'obbligazione non sia in grado di ripagare il capitale) e al rischio di tasso di interesse (il rischio di variazioni dei tassi di interesse).
- Il Fondo può investire in titoli convertibili contingentati. Tali strumenti presentano rischi particolari, tali obbligazioni presentano rischi aggiuntivi come il rischio che, a seguito di determinati eventi scatenanti, compreso il calo del coefficiente patrimoniale dell'emittente al di sotto di un determinato livello, l'obbligazione possa essere convertita in azioni dell'emittente o il suo importo di capitale possa essere svalutato, con conseguenti perdite per il Fondo.
- Il Fondo può investire in strumenti finanziari derivati (FDI). Tali strumenti presentano rischi aggiuntivi, quali rischio legale o rischio di liquidità (l'impossibilità di vendere il contratto su un mercato a causa della mancanza di acquirenti). I suddetti rischi potrebbero influire negativamente sul valore complessivo e sulla volatilità del Fondo.
- La mancanza di standard di rendicontazione comuni può comportare valutazioni diverse dei criteri ESG / di sostenibilità per l'esclusione degli investimenti. A questo proposito, lo screening di esclusione ESG potrebbe indurre il Fondo a rinunciare ad opportunità di investimento.
- Gli investimenti del Fondo potrebbero essere denominati in una valuta diversa dall'Euro. Ne consegue che il valore degli investimenti del Fondo sarà influenzato positivamente o negativamente dall'aumento o dalla diminuzione del valore di tale valuta.

Per una panoramica completa di tutti i rischi associati al Fondo, consultare la sezione "Fattori di rischio" nel Supplemento e nel prospetto (il Prospetto) di Algebris UCITS Funds plc (la Società).



Algebris Strategic Credit Fund (UCITS)

B EUR (Accumulo)

Dicembre 2024

Informazioni Importanti

Algebris Strategic Credit Fund (il "Fondo") è un comparto di Algebris UCITS Funds plc (la "Società"), una società di investimento a capitale variabile e responsabilità limitata costituita in Irlanda con numero di registrazione 509801 e istituita come fondo multi-comparto con passività segregate tra comparti ai sensi della Direttiva comunitaria UCITS (Organismi di Investimento Collettivo in Valori Mobiliari) 2011. Algebris Investments (Ireland) Limited è la Società di Gestione UCITS e il Gestore degli Investimenti del Fondo. Algebris Investments (Ireland) Limited è autorizzata e regolata dalla Banca Centrale d'Irlanda. Algebris (UK) Limited è il Distributore e Promotore del Fondo. Algebris (UK) Limited è autorizzata e regolata nel Regno Unito dalla Financial Conduct Authority. BNP Paribas Fund Administration Services (Ireland) Limited è l'amministratore del Fondo e BNP Paribas Dublin Branch il depositario.

Il valore delle Azioni del Fondo ("Azioni") non è garantito e il valore di tali Azioni può aumentare o diminuire e pertanto il ritorno sull'investimento nelle Azioni sarà variabile. Le variazioni dei tassi di cambio possono avere un impatto negativo sul prezzo o sui proventi delle Azioni. Il variare del prezzo delle Azioni tra il momento della vendita e quello del riacquisto indica che l'investimento deve essere considerato a medio-lungo termine. La performance passata non è un indicatore affidabile dei risultati futuri. Né l'esperienza passata né la situazione attuale sono necessariamente indicative della crescita futura del valore o del tasso di rendimento. La strategia impiegata dal Fondo può comportare un elevato livello di volatilità del NAV, che potrebbe essere soggetto a improvvisi e ampi cali di valore e, in tal caso, gli investitori potrebbero perdere il valore totale dell'investimento iniziale. Il Prospetto e il documento contenente le informazioni chiave per gli investitori ("KID/KIID") relativi al Fondo sono disponibili in lingua inglese e italiana su richiesta presso Algebris Investments e al sito www.algebris.com. Ove richiesto dalla normativa nazionale, il KID/KIID sarà reso disponibile anche nella lingua locale dello Stato membro SEE pertinente. Le informazioni relative ai diritti degli investitori, comprese le informazioni sull'accesso ai meccanismi di ricorso collettivo a livello UE e nazionale, ove disponibili, sono disponibili in inglese all'indirizzo www.algebris.com/cbdr-investor-rights. La decisione di porre fine agli accordi presi per la commercializzazione del Fondo può essere disposta in qualsiasi momento in qualsiasi Stato membro SEE in cui è attualmente commercializzato. In tali circostanze, gli Azionisti nello Stato membro SEE interessato verranno informati della decisione e avranno l'opportunità di riscattare la loro partecipazione nel Fondo senza oneri o ritenute per almeno 30 giorni lavorativi dalla data di notifica.

Il Fondo è gestito attivamente ma non in riferimento a un benchmark. I dati sulla performance non tengono conto delle commissioni e dei costi sostenuti per l'emissione e il rimborso delle quote. Tutti i dati, salvo diversa indicazione, si riferiscono all'ultimo giorno lavorativo del mese di riferimento sopra riportato. Alcuni dei dati riportati nelle tabelle sono stime fornite da Algebris Investments.

Il presente documento ha scopo promozionale. Prima di investire, leggere attentamente il Prospetto e il KID/KIID. Questo documento è destinato esclusivamente alla circolazione privata. Le informazioni ivi contenute sono strettamente riservate e ad uso esclusivo della persona destinataria. Le informazioni ivi contenute non possono essere riprodotte, distribuite o pubblicate da alcun destinatario a nessuno scopo senza il preventivo consenso scritto di Algebris Investments. Le informazioni e opinioni ivi contenute hanno mero scopo illustrativo, non si prefiggono di essere esaustive o complete e non rappresentano una consulenza in materia finanziaria. Con il presente documento Algebris Investments non sta organizzando o concordando l'organizzazione di alcuna transazione in qualsivoglia investimento o altresì attuando alcuna attività per cui sia richiesta autorizzazione ai sensi del Financial Services and Markets Act 2000. Questo documento non costituisce né fa parte di alcuna offerta di emissione o vendita, o alcuna sollecitazione di un'offerta a sottoscrivere o acquistare qualunque investimento né esso, o la sua distribuzione, costituiscono pertanto la base per, o debbono essere invocati in connessione ad, alcun contratto.

Non deve farsi affidamento per nessuno scopo sulle informazioni e le opinioni contenute in questo documento o sulla loro accuratezza e completezza. Non viene rilasciata alcuna dichiarazione o garanzia e non si assume alcun obbligo, espresso o implicito, circa l'accuratezza o completezza delle informazioni e opinioni ivi contenute da parte di Algebris Investments, dei suoi direttori o impiegati e nessuna responsabilità è accettata da tali soggetti in merito all'accuratezza o completezza delle suddette informazioni o opinioni. La distribuzione di questo documento può essere limitata in alcune giurisdizioni. L'informazione di cui sopra è a puro titolo indicativo ed è responsabilità del soggetto o dei soggetti in possesso di questo documento di informarsi e di osservare tutte le leggi e regolamenti applicabili in ogni giurisdizione rilevante.

Le informazioni incluse nel presente documento non intendono fornire, e non dovrebbero essere utilizzate per, consulenza contabile, legale o fiscale o raccomandazioni di investimento. Si prega di rivolgersi al proprio consulente fiscale, legale, contabile o di altra competenza in merito agli argomenti trattati. I potenziali investitori interessati all'acquisto riceveranno il Prospetto e relativo Supplemento, il documento contenente le informazioni chiave per gli investitori (KID/KIID) e il modulo di sottoscrizione (insieme, i "Documenti del Fondo") e potranno consultare la documentazione relativa all'investimento. Prima della sottoscrizione, si raccomanda ai potenziali investitori di consultare i Documenti del Fondo, compresi i fattori di rischio, e di basarsi unicamente sulle informazioni in essi contenute. Fermo restando le disposizioni di cui sopra, ciascun azionista (e ogni suo dipendente, rappresentante o altro agente) può rivelare a qualsiasi soggetto, senza limitazioni, il trattamento e la struttura fiscale di (i) Algebris Investments e (ii) qualsiasi sua operazione, nonché tutti i materiali (inclusi pareri o altre analisi fiscali) ad esso forniti in relazione a tale trattamento e struttura fiscale. La classificazione SFDR del Fondo è stata effettuata in conformità con l'Art. 9 del Regolamento (UE) 2019/2088 e può essere soggetta a modifiche. Il Rating ESG MSCI è prodotto da MSCI ESG Research. Il disclaimer completo per le valutazioni è disponibile al sito www.algebris.com/msci-esg-ratings-disclaimer.



Algebris Strategic Credit Fund (UCITS)

B EUR (Accumulo)

Dicembre 2024

Regno Unito: Il presente documento promozionale è destinato solo ai soggetti a cui può essere legittimamente rilasciato ai sensi del Financial Services and Markets Act 2000 (Promozione Finanziaria) Order 2001, incluse le persone autorizzate ai sensi del Financial Services and Markets Act 2000 del Regno Unito (la "Legge"), soggetti con esperienza professionale nell'ambito degli investimenti, società ad alto patrimonio netto, associazioni e società di persone con patrimonio netto elevato, amministratori di mandati fiduciari di alto valore e soggetti che si qualificano come investitori sofisticati certificati. Questo documento è esente dal divieto, di cui all'Art. 21 della Legge in tema di comunicazioni alle persone non autorizzate in base alla Legge, di invitare o indurre ad impegnarsi in attività di investimento per il fatto che esso viene rilasciato solo nei confronti di tali tipologie di soggetti.

Svizzera: In Svizzera, il Rappresentante è ACOLIN Fund Services AG, Leutschenbachstrasse 50, CH- 8050 Zurigo, mentre il soggetto incaricato dei pagamenti è stato Vontobel Ltd, Gotthardstrasse 43, CH-8022 Zurigo fino al 31.12.2024. A partire dal 01.01.2025, il soggetto incaricato dei pagamenti è diventato Banque Cantonale Vaudoise, Place St-François 14, CH- 1003 Lausanne. Tutti i documenti di base dei Fondi, così come il rendiconto annuale e, se applicabile, semestrale possono essere ottenuti dal Rappresentante senza incorrere in alcun costo.

Glossario

Volatilità annualizzata: la volatilità annualizzata misura il livello con cui i rendimenti possono variare in aumento o in diminuzione nel corso di un determinato periodo. La misura è espressa come valore annualizzato.

Indice di Sharpe: l'indice di Sharpe misura la performance di un investimento rettificata per la quantità di rischio assunta (rispetto a un investimento privo di rischio). Più alto è l'Indice di Sharpe, migliori sono i rendimenti corretti per il rischio assunto.

Per ulteriori informazioni, contattare il proprio intermediario finanziario.

Il Gruppo Algebris comprende Algebris (UK) Limited, Algebris Investments (Ireland) Limited, Algebris Investments (US) Inc., Algebris Investments (Asia) Pte. Ltd., Algebris Investments K.K. ed altre società non regolamentate quali società veicolo (SPV), enti che agiscono quali general partner e holdings.

© 2024 Algebris Investments. Algebris Investments è il nome commerciale del Gruppo Algebris.